

Progress Report on the Implementation of the FAO Guidelines to Reduce Sea Turtle Mortality in Fishing Operations

Republic of Korea

In accordance with paragraph 2 of the Resolution C-07-03, the Republic of Korea hereby reports as follows how it complied with and implemented the *FAO Guidelines to reduce sea turtle mortality in fishing operations* :

- National Institute of Fisheries Science provides regular training to vessel masters on the FAO Guidelines for turtle handling before they depart for their operations and all vessels operate in the EPO are equipped with necessary device(dip nets, line cutters, and de-hookers. etc.) for safe handling and releasing of seaturtles.

- The national law called Distant Water Fisheries Development Act requires that all fishing vessels operating in waters outside Korea's jurisdiction comply with relevant measures, including sea turtle-related measures, adopted by the RFMOs.

- Pursuant to the Resolution C-07-03, Korean-flagged vessels carry dip nets to handle turtles safely, and if sea turtles are caught, encircled or entangled accidentally, the operators of vessels take practicable measures to safely release them.

- All Korean longline vessels use circle hooks and the baits are mostly finfish.


- The operators of vessels record all incidents involving sea turtles and report them the the National Institute of Fisheries Science. Also, Korea collects various bycatch information through observer program, including interactions with sea turtles.

- Korea also published and distributed the attached “Sea Turtle Handling Guidelines”.

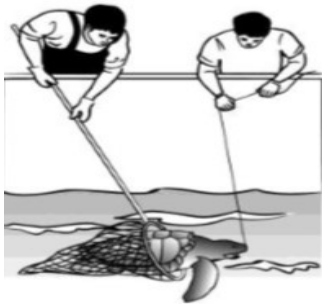
<<바다거북 혼획시 대처 방법 >>

A. 어체 크기에 따른 거북이 방류 방법

A-1. 거북이의 어체가 클 경우 : 거북이의 어체가 커서 선상에 올리기 힘들 경우, 선박을 멈추고 최대한 주낙을 당겨 바다거북과 선박에 밀접 시킨다. 낚시바늘의 제거가 어려울 경우, 낚시바늘과 가장 가까운 주낙을 절단 하여 방류 한다

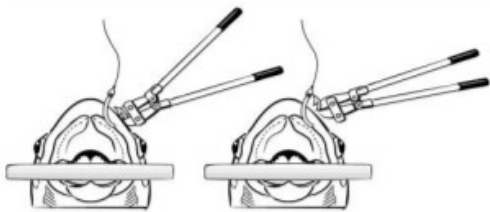


A-2. 거북이의 어체가 작을 경우 바다거북이가 작을 경우 뜰채를 이용하여 조심스럽게 선상위로 올린다.



B. 선상에 거북이를 올려 낚시바늘을 제거 할 경우 입에 나무막대를 대고 한다.

B-1 낚시바늘이 육안으로 확인 될 경우, De hookers를 이용하여 제거 한다.



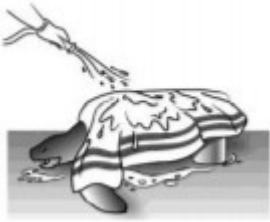
B-2 낚시바늘이 육안으로 확인되지 않을 경우 무리하게 뽑지 말고 최대한 근접한 주낙을 자른다



C. 선상에 올라온 거북이의 상황이 좋지 못할 경우
C-1 거북이를 약 20CM 올려 거북이의 상태를 회복 시킨다.



C-2 수건으로 얼굴을 가려서는 안되고, 몸통을 타월로 이용 하여 보호 해준다



D. 거북이의 방류

배는 멈춰 있는 상태에서 거북이의 머리부터 천천히 다치지 않게 바다에 방류한다.



E. 각종 일지에 대한 기록

바다거북 관련 사항은 기록 하고 가능 하다면 태그넘버를 부착한다.



Progress Report on the Implementation of the FAO Guidelines to Reduce Sea Turtle Mortality in Fishing Operations

Republic of Korea

In accordance with paragraph 2 of the Resolution C-07-03, the Republic of Korea hereby reports as follows how it complied with and implemented the *FAO Guidelines to reduce sea turtle mortality in fishing operations* :

- National Institute of Fisheries Science provides regular training to vessel masters on the FAO Guidelines for turtle handling before they depart for their operations and all vessels operate in the EPO are equipped with necessary device(dip nets, line cutters, and de-hookers. etc.) for safe handling and releasing of seaturtles.

- The national law called Distant Water Fisheries Development Act requires that all fishing vessels operating in waters outside Korea's jurisdiction comply with relevant measures, including sea turtle-related measures, adopted by the RFMOs.

- Pursuant to the Resolution C-07-03, Korean-flagged vessels carry dip nets to handle turtles safely, and if sea turtles are caught, encircled or entangled accidentally, the operators of vessels take practicable measures to safely release them.

- All Korean longline vessels use circle hooks and the baits are mostly finfish.


- The operators of vessels record all incidents involving sea turtles and report them the the National Institute of Fisheries Science. Also, Korea collects various bycatch information through observer program, including interactions with sea turtles.

- Korea also published and distributed the attached “Sea Turtle Handling Guidelines”.

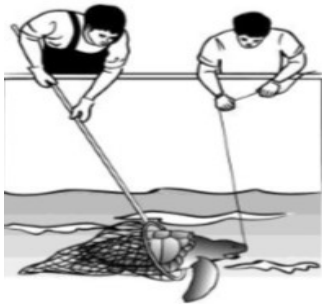
<<바다거북 혼획시 대처 방법 >>

A. 어체 크기에 따른 거북이 방류 방법

A-1. 거북이의 어체가 클 경우 : 거북이의 어체가 커서 선상에 올리기 힘들 경우, 선박을 멈추고 최대한 주낙을 당겨 바다거북과 선박에 밀접 시킨다. 낚시바늘의 제거가 어려울 경우, 낚시바늘과 가장 가까운 주낙을 절단 하여 방류 한다

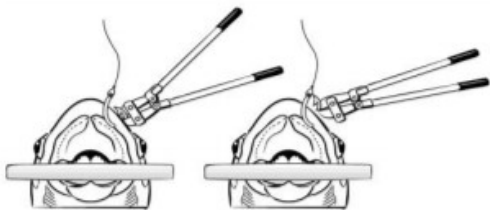


A-2. 거북이의 어체가 작을 경우 바다거북이가 작을 경우 뜰채를 이용하여 조심스럽게 선상위로 올린다.



B. 선상에 거북이를 올려 낚시바늘을 제거 할 경우 입에 나무막대를 대고 한다.

B-1 낚시바늘이 육안으로 확인 될 경우, De hookers를 이용하여 제거 한다.



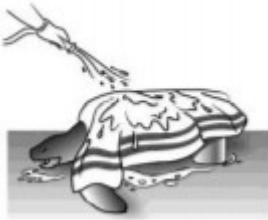
B-2 낚시바늘이 육안으로 확인되지 않을 경우 무리하게 뽑지 말고 최대한 근접한 주낙을 자른다



C. 선상에 올라온 거북이의 상황이 좋지 못할 경우
C-1 거북이를 약 20CM 올려 거북이의 상태를 회복 시킨다.



C-2 수건으로 얼굴을 가려서는 안되고, 몸통을 타월로 이용 하여 보호 해준다



D. 거북이의 방류

배는 멈춰 있는 상태에서 거북이의 머리부터 천천히 다치지 않게 바다에 방류한다.



E. 각종 일지에 대한 기록

바다거북 관련 사항은 기록 하고 가능 하다면 태그넘버를 부착한다.

